



ФЕДЕРАЛЬНАЯ СЛУЖБА
ГОСУДАРСТВЕННОЙ СТАТИСТИКИ

Платные услуги, оказанные населению Белгородской области



2022 год



ФЕДЕРАЛЬНАЯ СЛУЖБА
ГОСУДАРСТВЕННОЙ СТАТИСТИКИ

Платные услуги, оказанные населению

Белгородской области

за 2022 год

- 01 ПЛАТНЫЕ УСЛУГИ, ОКАЗАННЫЕ НАСЕЛЕНИЮ БЕЛГОРОДСКОЙ ОБЛАСТИ
- 02 ПЛАТНЫЕ УСЛУГИ, ОКАЗАННЫЕ НАСЕЛЕНИЮ БЕЛГОРОДСКОЙ ОБЛАСТИ, ПО ВИДАМ
- 03 ИНДЕКС ФИЗИЧЕСКОГО ОБЪЕМА ПЛАТНЫХ УСЛУГ, ОКАЗАННЫХ НАСЕЛЕНИЮ БЕЛГОРОДСКОЙ ОБЛАСТИ
- 04 ИНДЕКС ФИЗИЧЕСКОГО ОБЪЕМА ПЛАТНЫХ УСЛУГ, ОКАЗАННЫХ НАСЕЛЕНИЮ БЕЛГОРОДСКОЙ ОБЛАСТИ, ПО ВИДАМ
- 05 БЫТОВЫЕ УСЛУГИ, ОКАЗАННЫЕ НАСЕЛЕНИЮ БЕЛГОРОДСКОЙ ОБЛАСТИ
- 06 БЫТОВЫЕ УСЛУГИ, ОКАЗАННЫЕ НАСЕЛЕНИЮ БЕЛГОРОДСКОЙ ОБЛАСТИ, ПО ВИДАМ
- 07 ИНДЕКС ФИЗИЧЕСКОГО ОБЪЕМА БЫТОВЫХ УСЛУГ, ОКАЗАННЫХ НАСЕЛЕНИЮ БЕЛГОРОДСКОЙ ОБЛАСТИ
- 08 СТРУКТУРА ОБЪЕМА ПЛАТНЫХ И БЫТОВЫХ УСЛУГ, ОКАЗАННЫХ НАСЕЛЕНИЮ БЕЛГОРОДСКОЙ ОБЛАСТИ, ПО ОТДЕЛЬНЫМ ВИДАМ УСЛУГ
- 09 ОБЪЕМ ПЛАТНЫХ УСЛУГ, ОКАЗАННЫХ НАСЕЛЕНИЮ БЕЛГОРОДСКОЙ ОБЛАСТИ, СРЕДИ РЕГИОНОВ ЦЕНТРАЛЬНОГО ЧЕРНОЗЕМЬЯ
- 10 ОБЪЕМ БЫТОВЫХ УСЛУГ, ОКАЗАННЫХ НАСЕЛЕНИЮ БЕЛГОРОДСКОЙ ОБЛАСТИ, СРЕДИ РЕГИОНОВ ЦЕНТРАЛЬНОГО ЧЕРНОЗЕМЬЯ





ПЛАТНЫЕ УСЛУГИ, ОКАЗАННЫЕ НАСЕЛЕНИЮ БЕЛГОРОДСКОЙ ОБЛАСТИ

МЛН РУБЛЕЙ

Объем платных услуг населению
за 2022 год

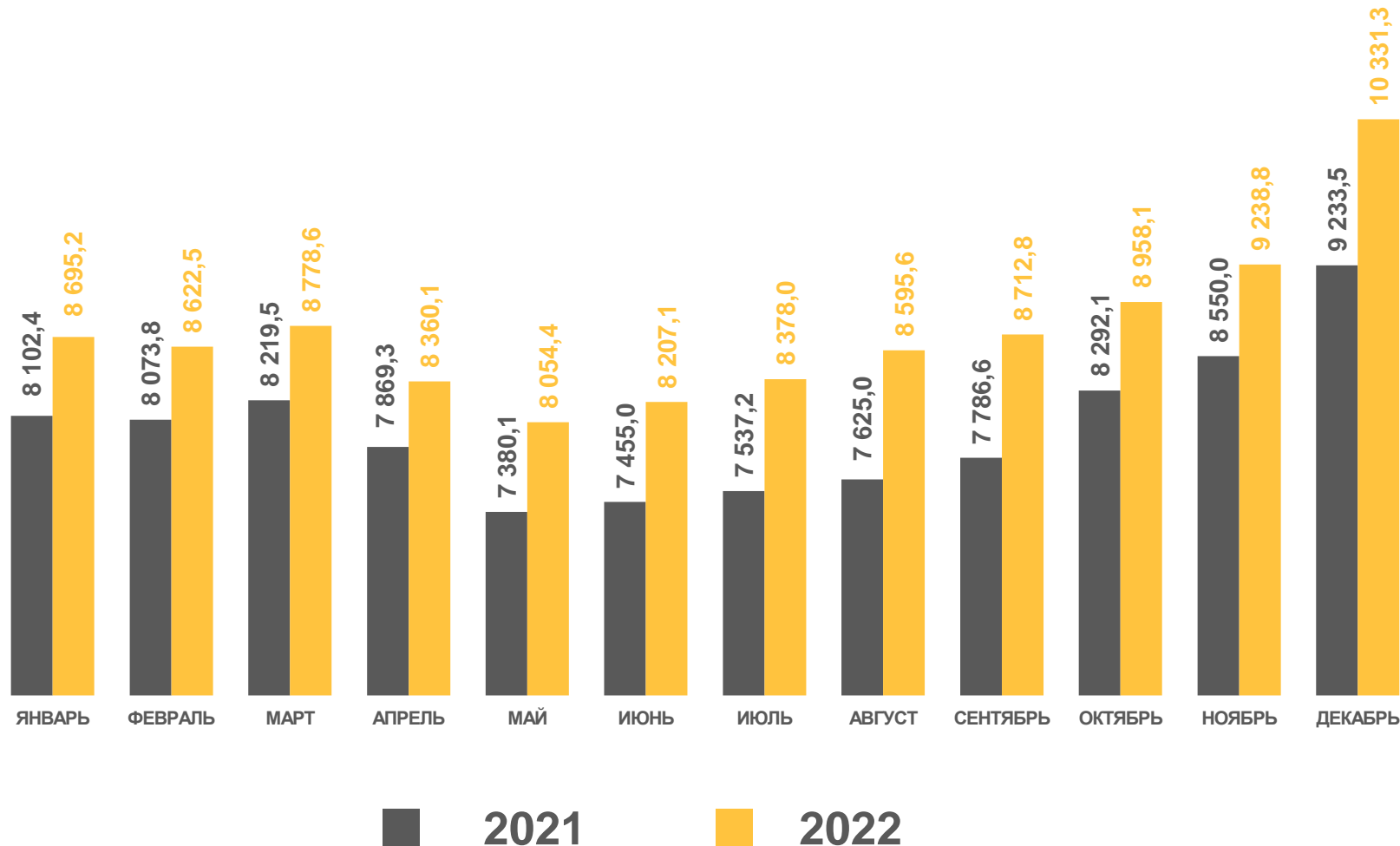
104 932,4 млн рублей

Объем платных услуг населению
на душу населения
в 2022 году

68 786 рублей

Индекс физического объема
2022 год в % к 2021 году

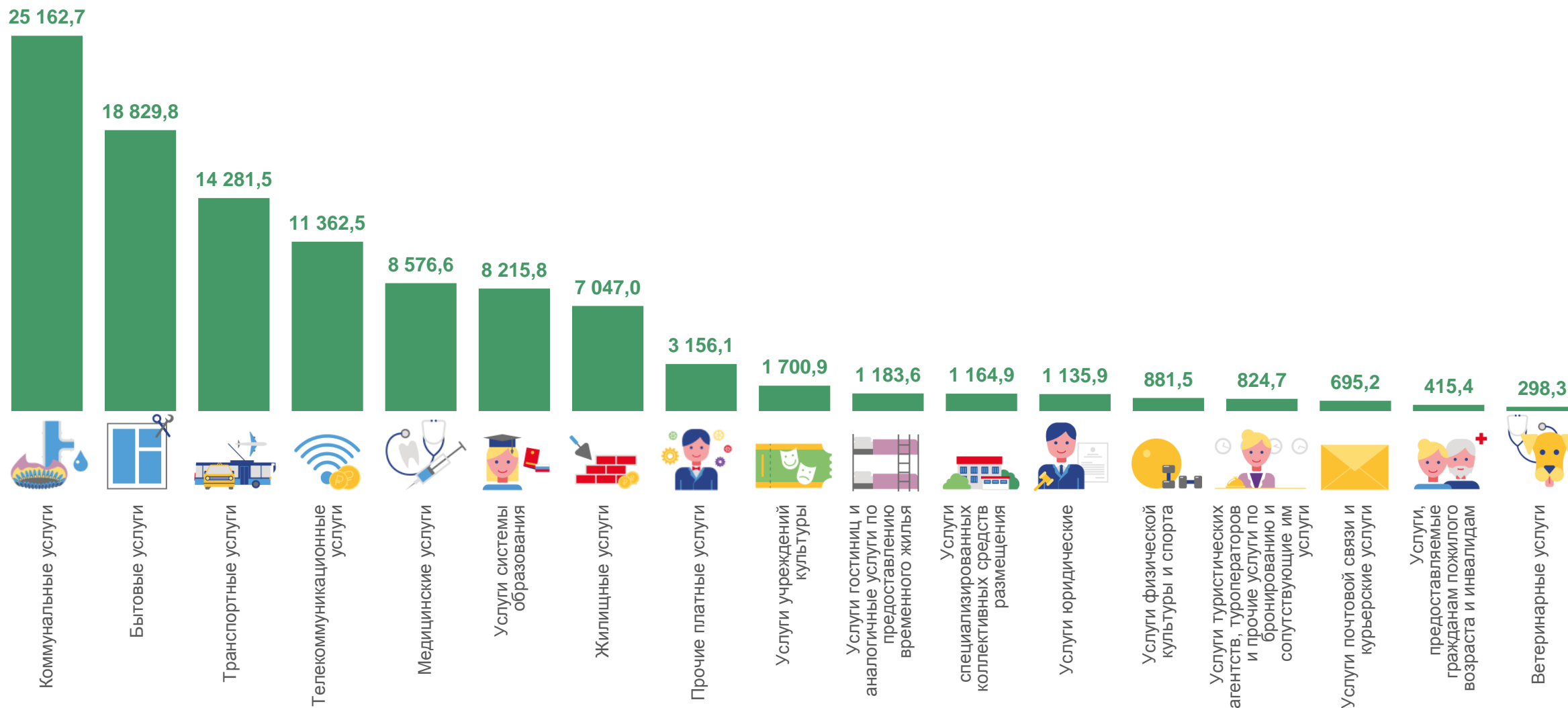
101,6%





ПЛАТНЫЕ УСЛУГИ, ОКАЗАННЫЕ НАСЕЛЕНИЮ БЕЛГОРОДСКОЙ ОБЛАСТИ, ПО ВИДАМ

МЛН РУБЛЕЙ





ИНДЕКС ФИЗИЧЕСКОГО ОБЪЕМА ПЛАТНЫХ УСЛУГ, ОКАЗАННЫХ НАСЕЛЕНИЮ БЕЛГОРОДСКОЙ ОБЛАСТИ

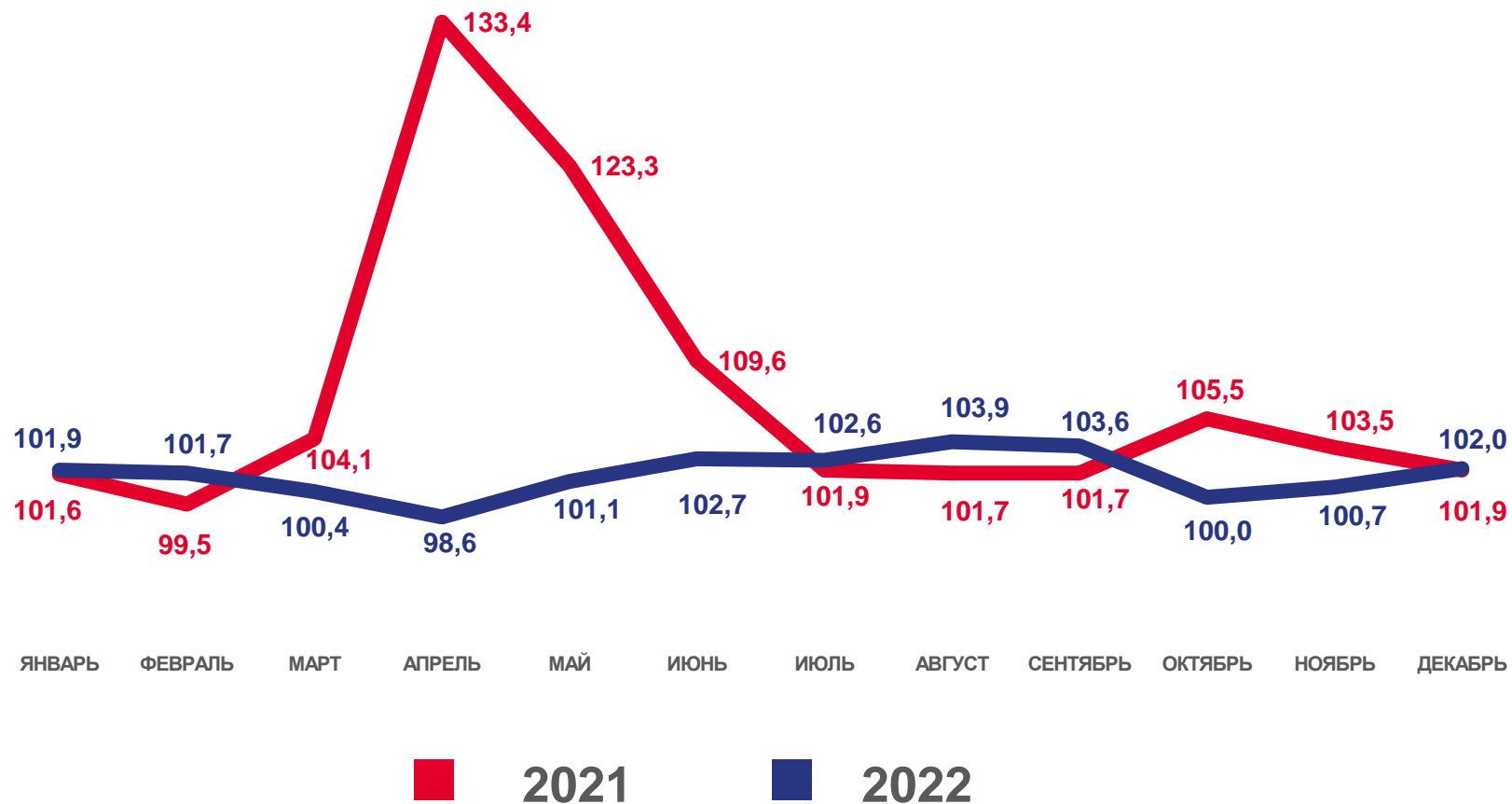
в % к соответствующему месяцу прошлого года

Объем платных услуг населению
за декабрь 2022 года

10 331,3 млн рублей

Индекс физического объема
декабрь 2022 года в % к декабрю 2021 года

102,0%





ИНДЕКС ФИЗИЧЕСКОГО ОБЪЕМА ПЛАТНЫХ УСЛУГ, ОКАЗАННЫХ НАСЕЛЕНИЮ БЕЛГОРОДСКОЙ ОБЛАСТИ

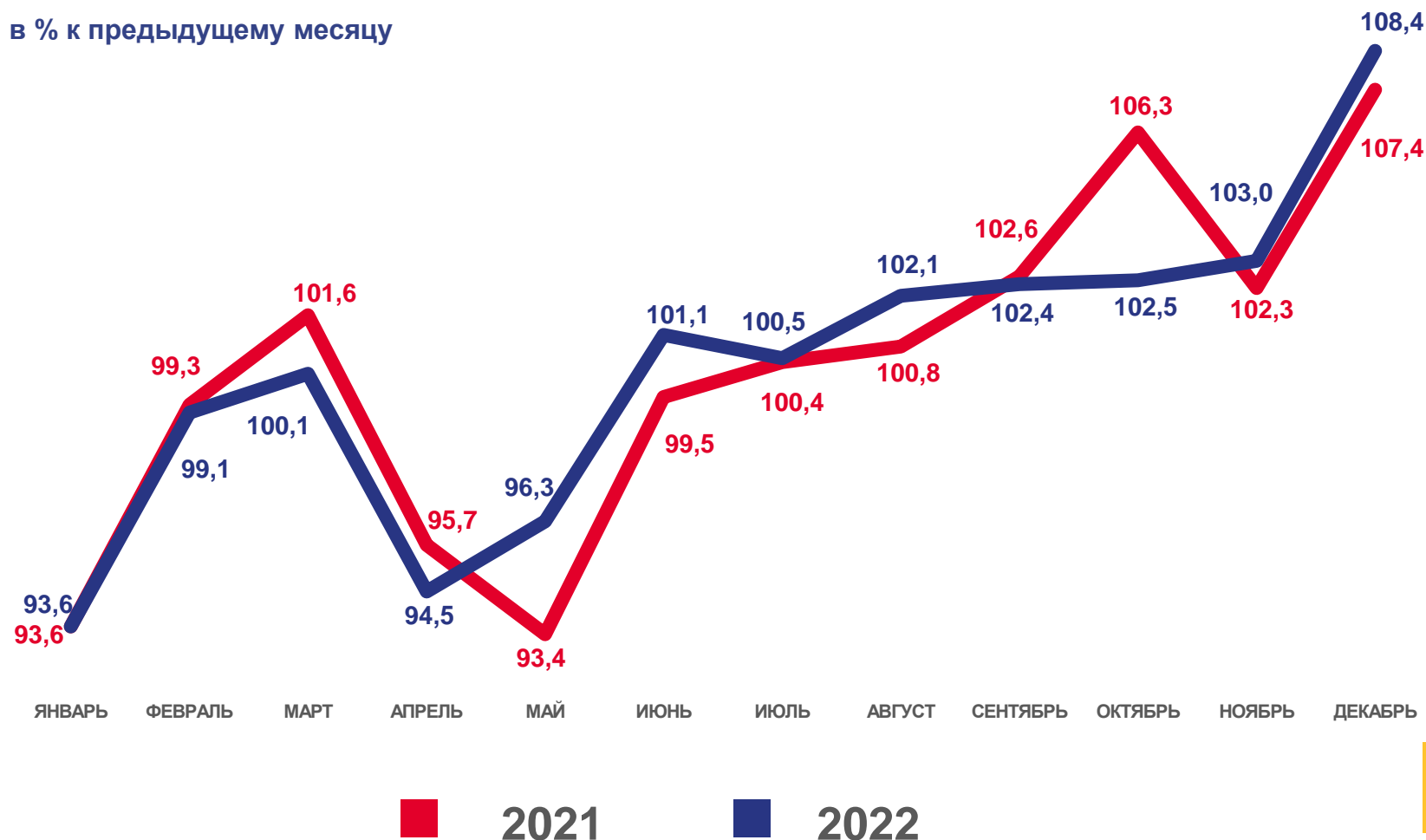
Объем платных услуг населению
за декабрь 2022 года

10 331,3 млн рублей

Индекс физического объема
декабрь 2022 года в % к ноябрю 2022 года

108,4%

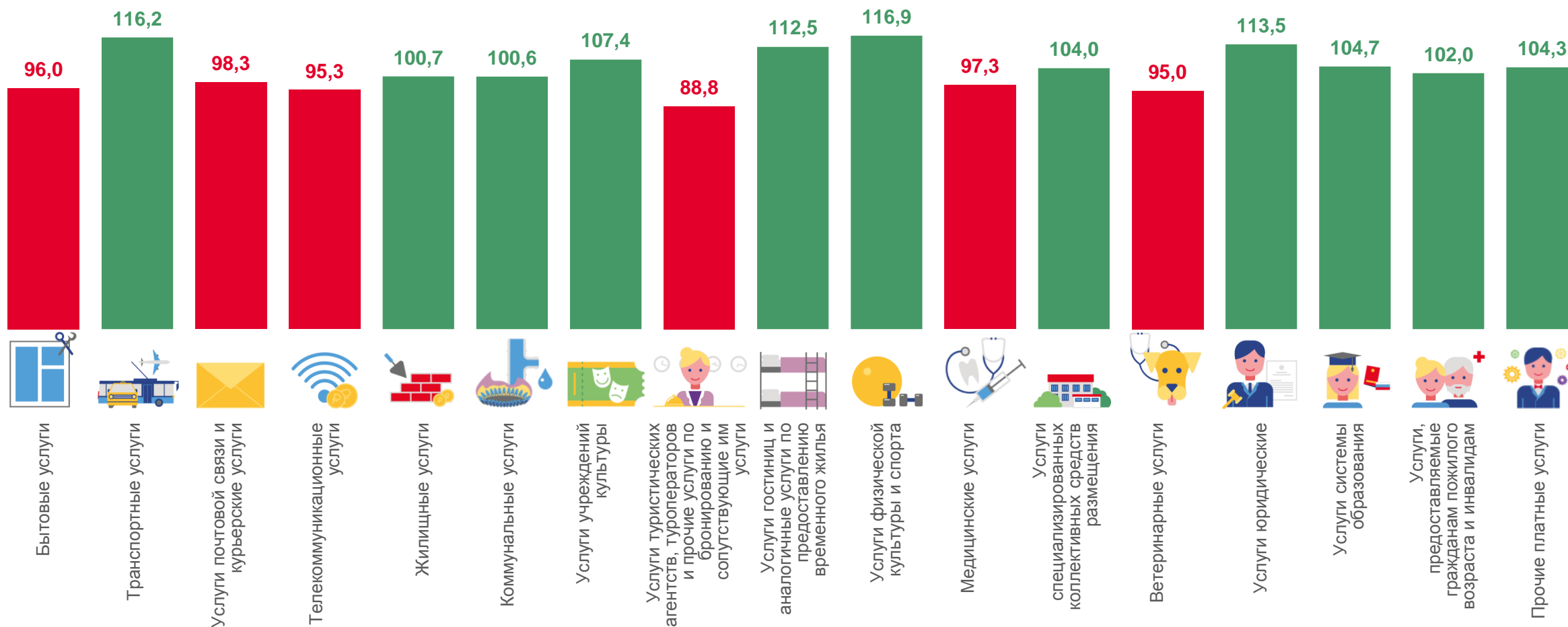
в % к предыдущему месяцу





ИНДЕКС ФИЗИЧЕСКОГО ОБЪЕМА ПЛАТНЫХ УСЛУГ, ОКАЗАННЫХ НАСЕЛЕНИЮ БЕЛГОРОДСКОЙ ОБЛАСТИ, ПО ВИДАМ

ЗА 2022 ГОД, В ПРОЦЕНТАХ К СООТВЕТСТВУЮЩЕМУ ПЕРИОДУ ПРОШЛОГО ГОДА





БЫТОВЫЕ УСЛУГИ, ОКАЗАННЫЕ НАСЕЛЕНИЮ БЕЛГОРОДСКОЙ ОБЛАСТИ

МЛН РУБЛЕЙ

Объем бытовых услуг населению
за 2022 год

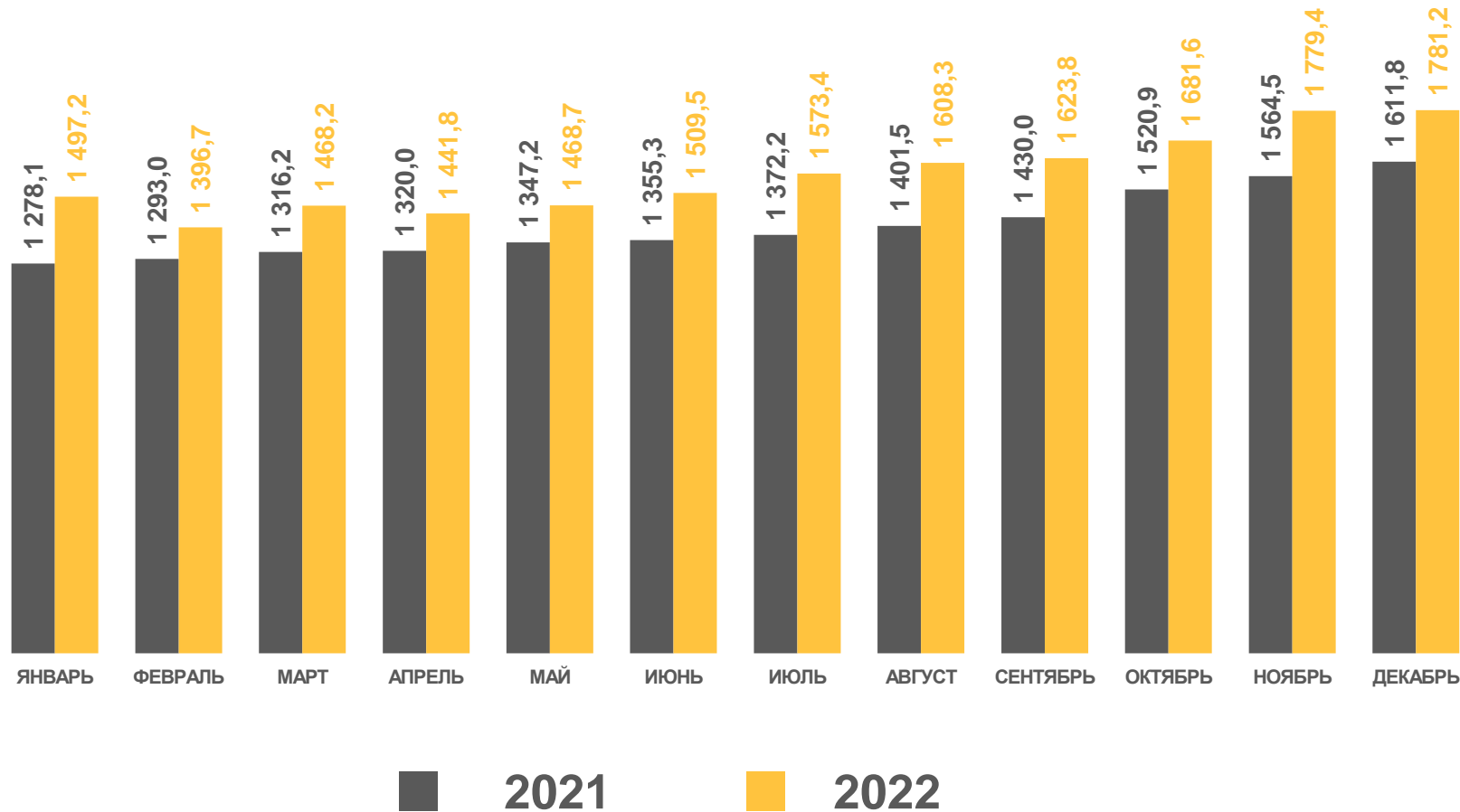
18 829,8 млн рублей

Объем бытовых услуг населению
на душу населения
в 2022 году

12 343 рубля

Индекс физического объема
2022 год в % к 2021 году

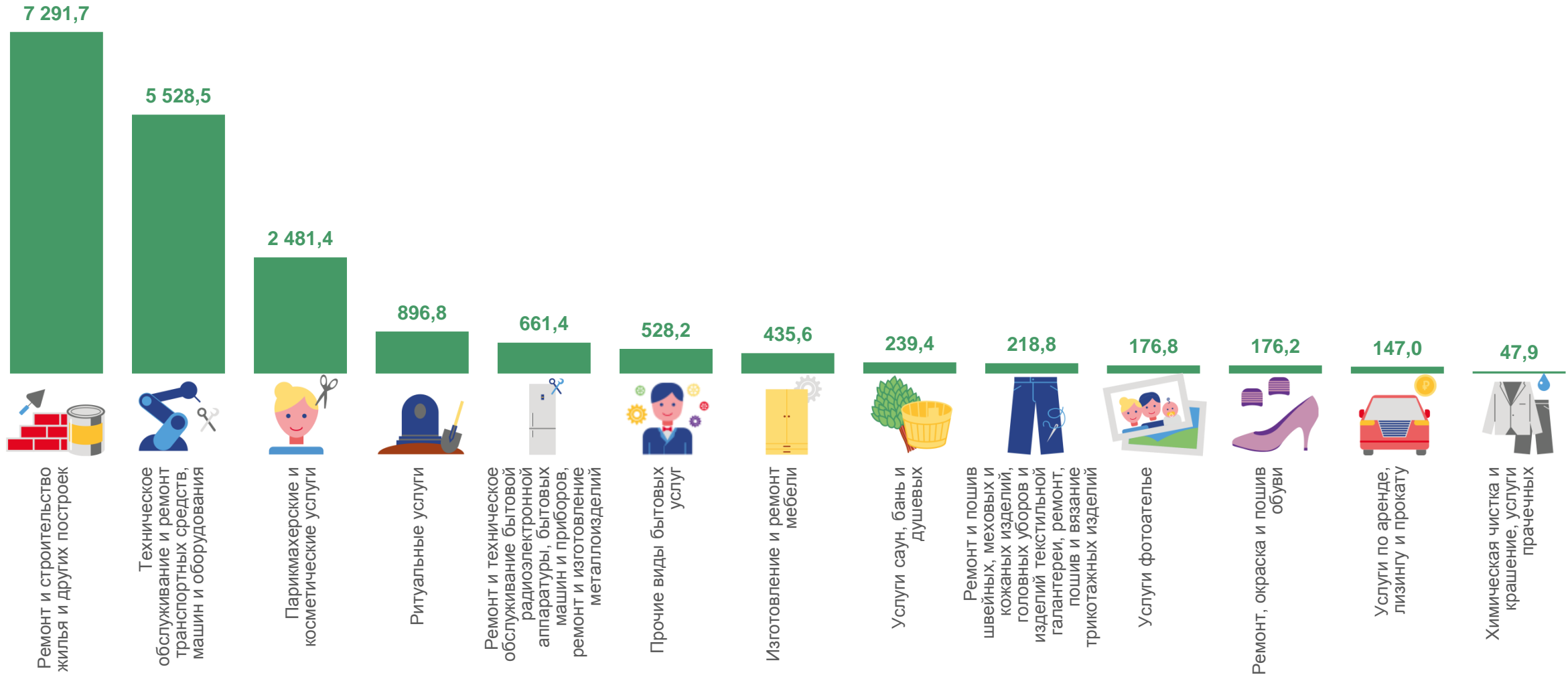
96,0%





БЫТОВЫЕ УСЛУГИ, ОКАЗАННЫЕ НАСЕЛЕНИЮ БЕЛГОРОДСКОЙ ОБЛАСТИ, ПО ВИДАМ

МЛН РУБЛЕЙ





ИНДЕКС ФИЗИЧЕСКОГО ОБЪЕМА БЫТОВЫХ УСЛУГ, ОКАЗАННЫХ НАСЕЛЕНИЮ БЕЛГОРОДСКОЙ ОБЛАСТИ

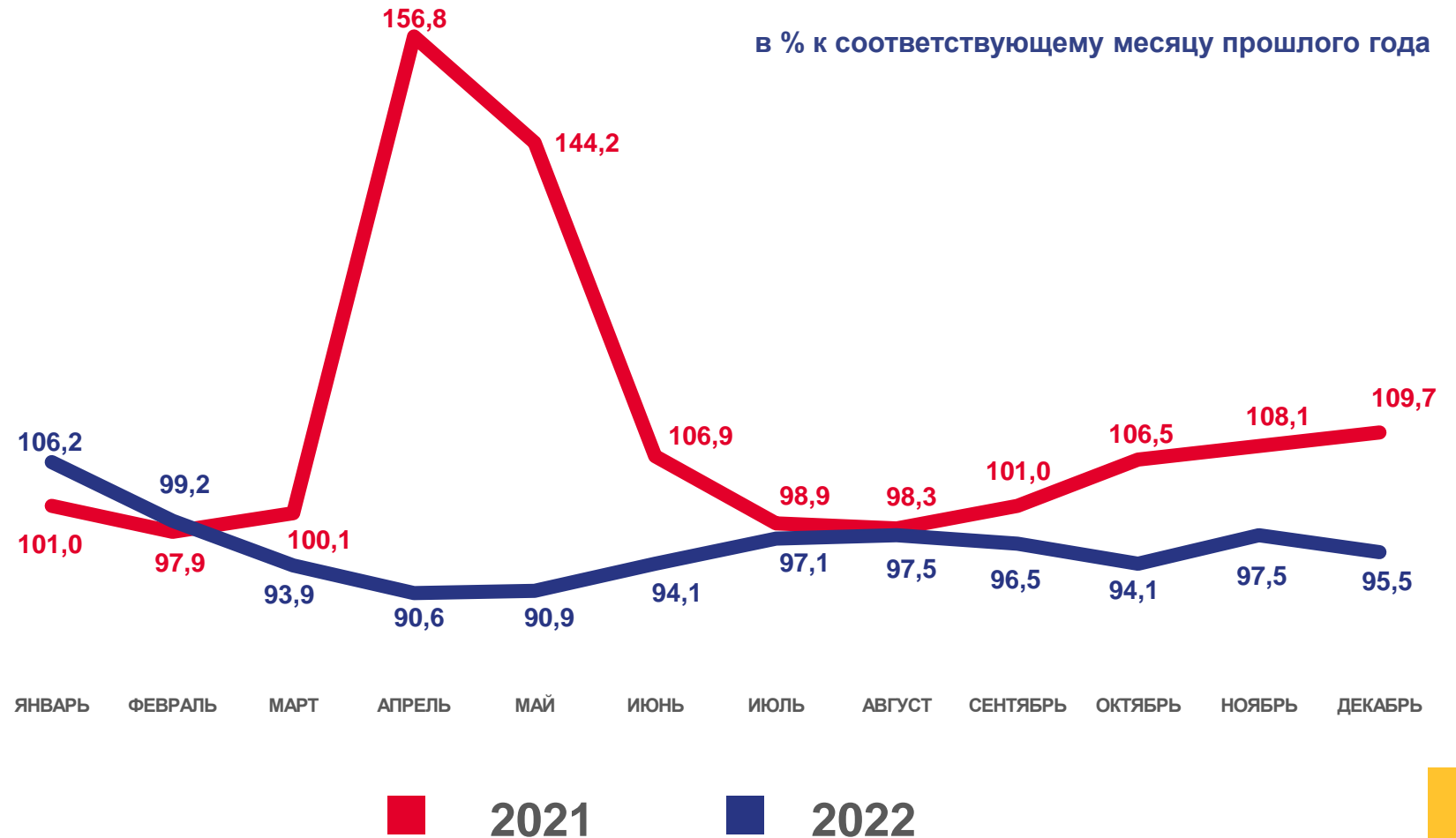
Объем бытовых услуг населению
за декабрь 2022 года

1 781,2 млн рублей

Индекс физического объема
декабрь 2022 года в % к декабрю 2021 года

95,5%

в % к соответствующему месяцу прошлого года





ИНДЕКС ФИЗИЧЕСКОГО ОБЪЕМА БЫТОВЫХ УСЛУГ, ОКАЗАННЫХ НАСЕЛЕНИЮ БЕЛГОРОДСКОЙ ОБЛАСТИ

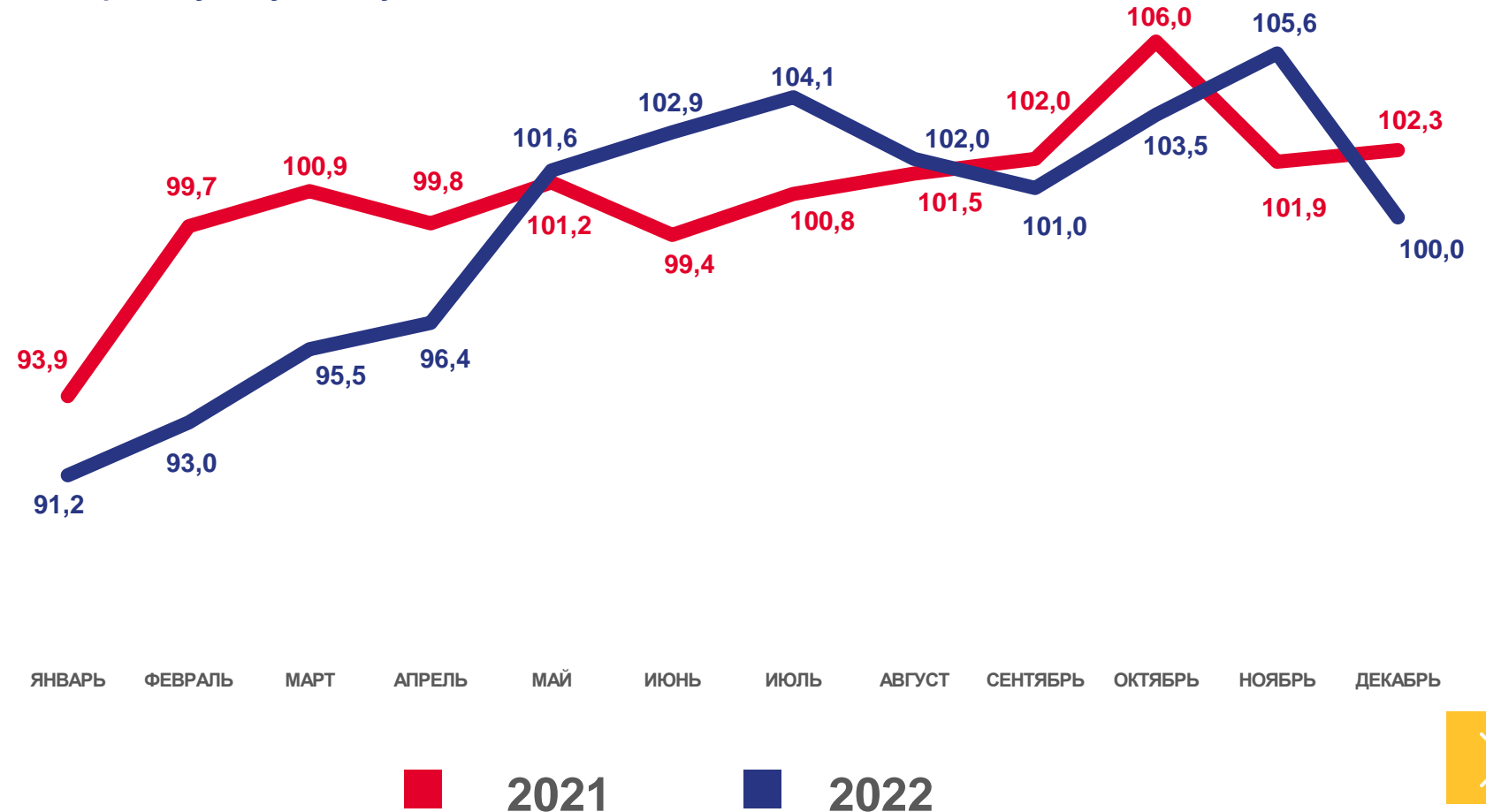
Объем платных услуг населению
за декабрь 2022 года

1 781,2 млн рублей

Индекс физического объема
декабрь 2022 года в % к ноябрю 2022 года

100,0%

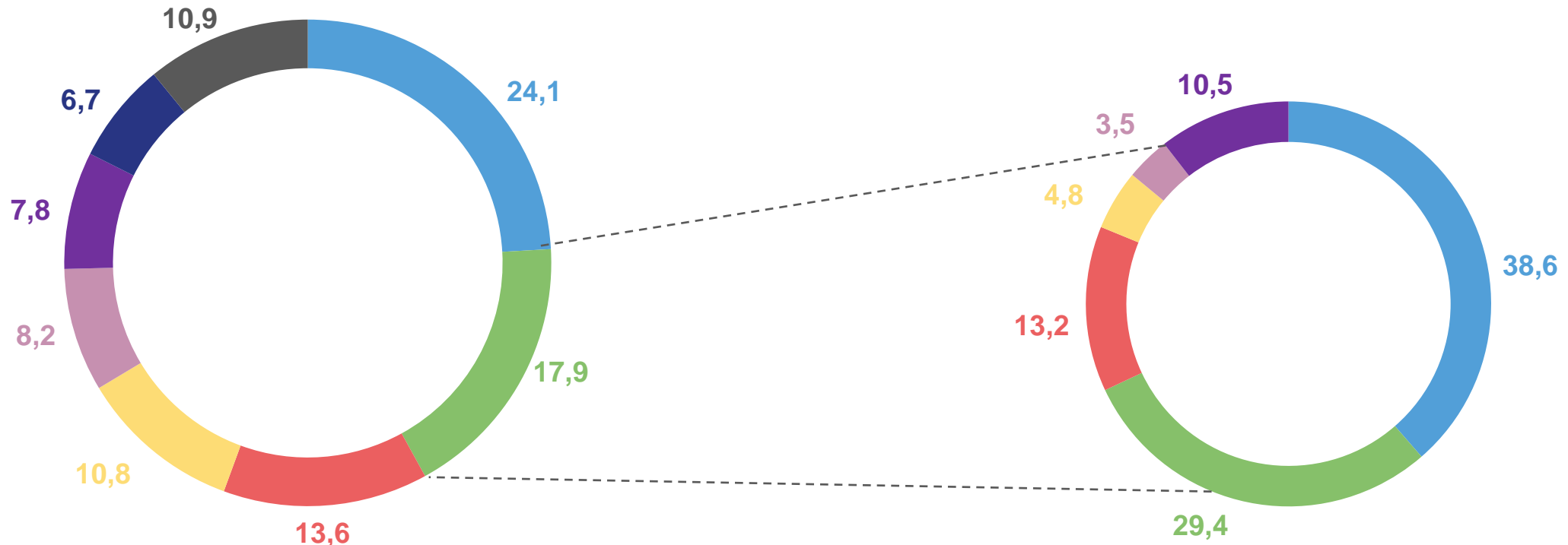
в % к предыдущему месяцу





СТРУКТУРА ОБЪЕМА ПЛАТНЫХ И БЫТОВЫХ УСЛУГ, ОКАЗАННЫХ НАСЕЛЕНИЮ БЕЛГОРОДСКОЙ ОБЛАСТИ, ПО ОТДЕЛЬНЫМ ВИДАМ УСЛУГ

ЗА 2022 ГОД, В ПРОЦЕНТАХ К ИТОГУ



- Коммунальные услуги
- Медицинские услуги
- Бытовые услуги населению
- Услуги системы образования
- Транспортные услуги
- Жилищные услуги
- Услуги телекоммуникационные
- Другие платные услуги

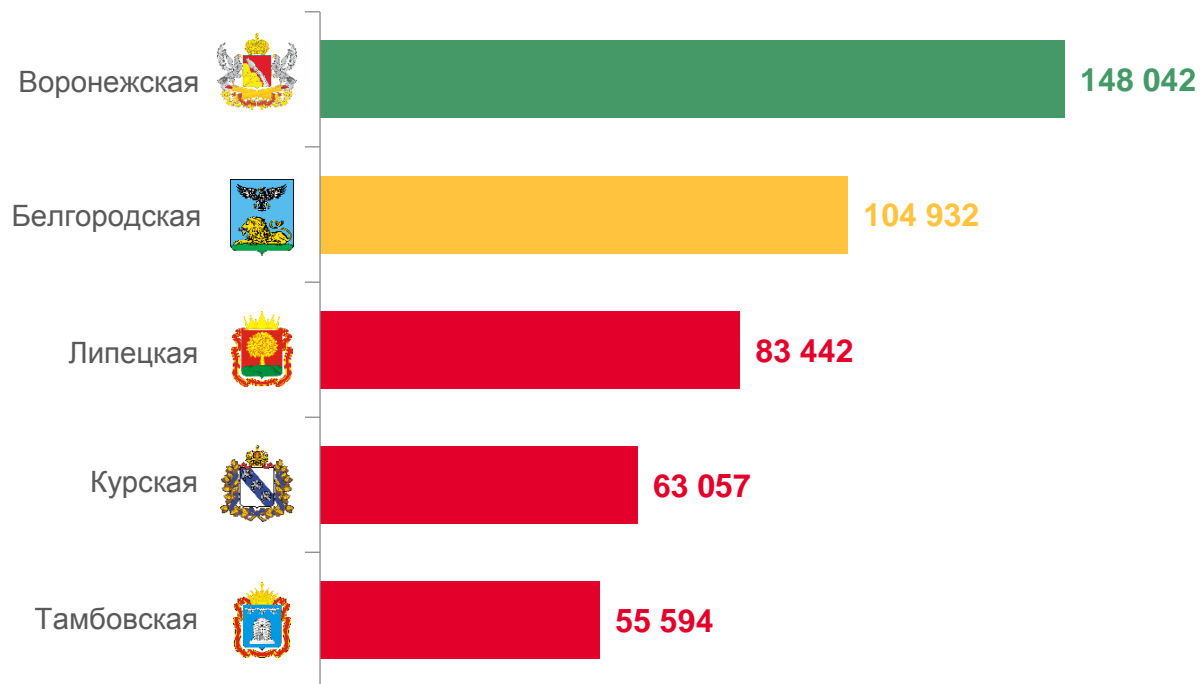
- Ремонт и строительство жилья и других построек
- Ремонт и техническое обслуживание бытовой радиоэлектронной аппаратуры, бытовых машин и приборов, ремонт и изготовление металлоизделий
- Техническое обслуживание и ремонт транспортных средств, машин и оборудования
- Другие бытовые услуги
- Парикмахерские и косметические услуги





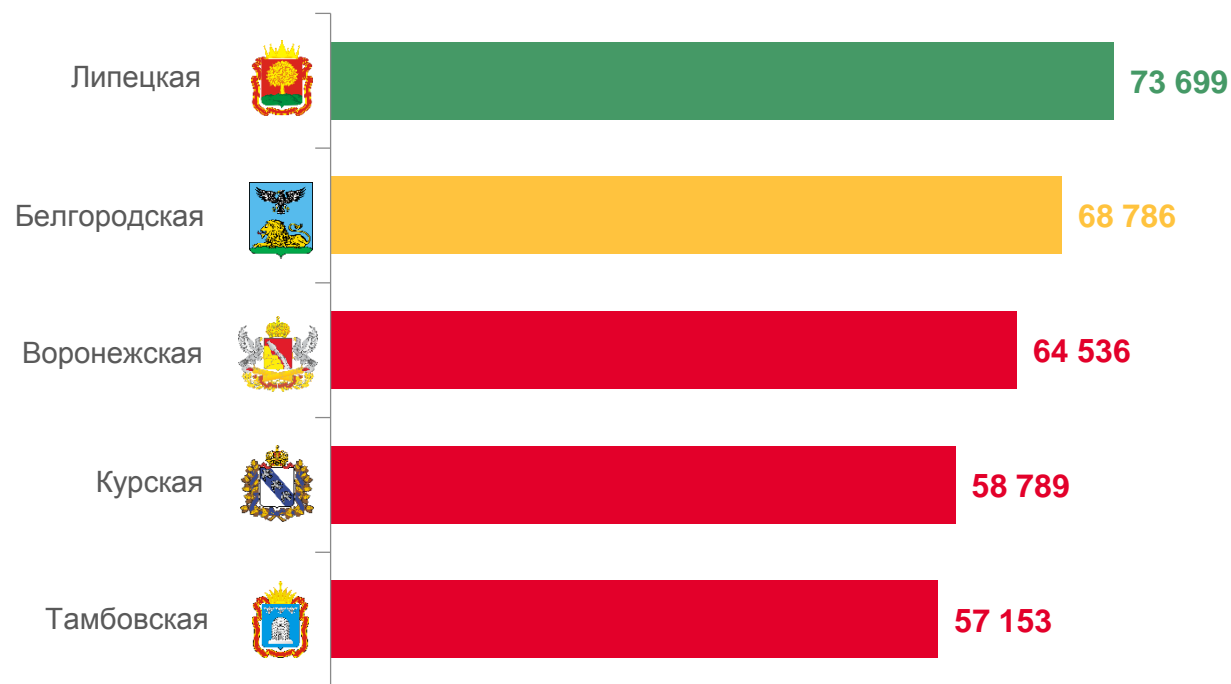
ОБЪЕМ ПЛАТНЫХ УСЛУГ, ОКАЗАННЫХ НАСЕЛЕНИЮ БЕЛГОРОДСКОЙ ОБЛАСТИ, СРЕДИ РЕГИОНОВ ЦЕНТРАЛЬНОГО ЧЕРНОЗЕМЬЯ

Объем платных услуг населению, млн рублей



1 субъект ЦЧР
значение показателей **больше,**
чем в Белгородской области

Объем платных услуг в расчете на душу населения, рублей

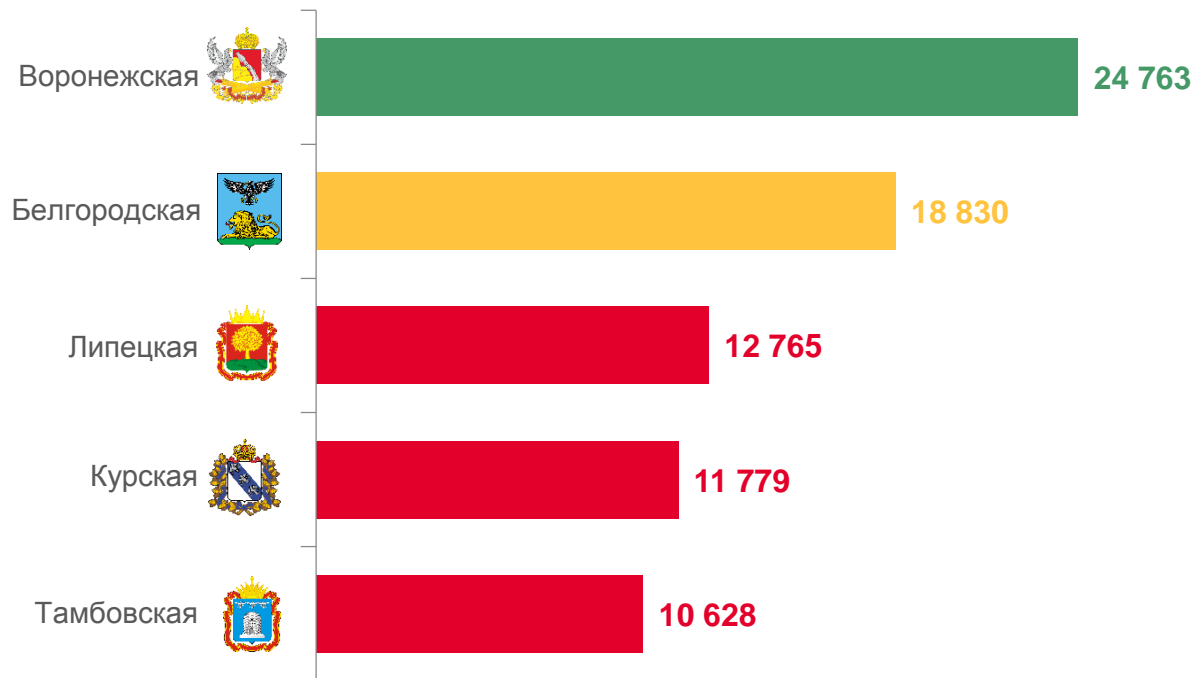


3 субъекта ЦЧР
значение показателей **меньше,**
чем в Белгородской области

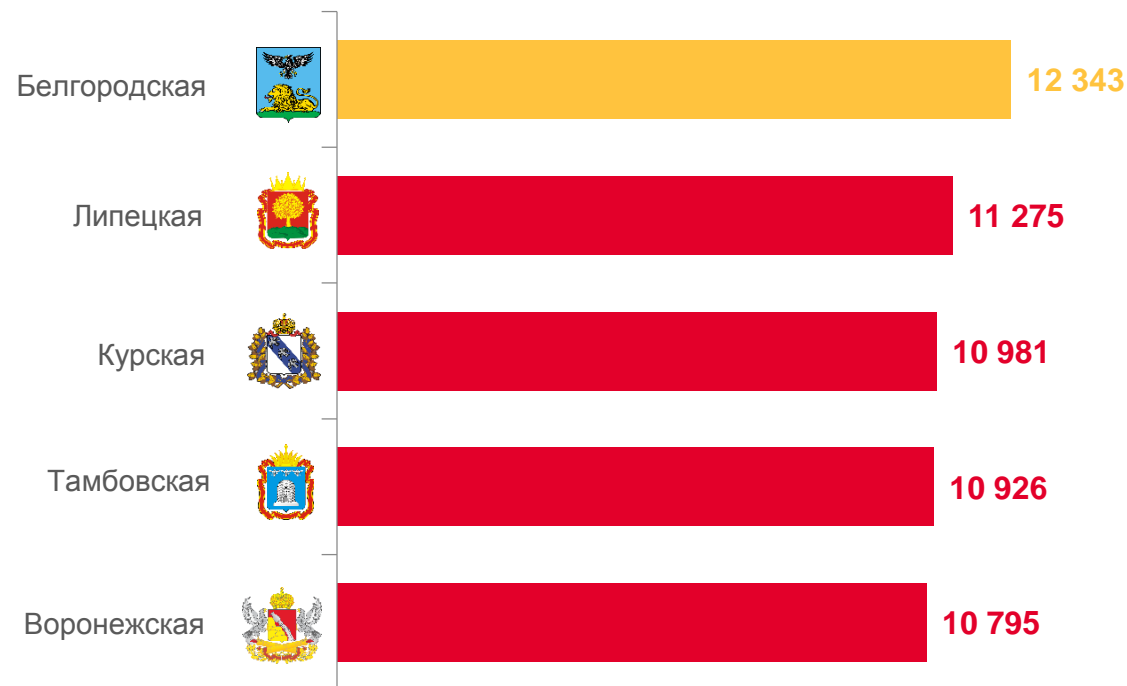


ОБЪЕМ БЫТОВЫХ УСЛУГ, ОКАЗАННЫХ НАСЕЛЕНИЮ БЕЛГОРОДСКОЙ ОБЛАСТИ, СРЕДИ РЕГИОНОВ ЦЕНТРАЛЬНОГО ЧЕРНОЗЕМЬЯ

Объем бытовых услуг населению, млн рублей



Объем бытовых услуг в расчете на душу населения, рублей



1 субъект ЦЧР
значение показателя **больше**,
чем в Белгородской области

3 субъекта ЦЧР
значение показателя **меньше**,
чем в Белгородской области

Белгородская область является **лидером**
по показателю